



บันทึกข้อความ

ส่วนราชการ

งานธุรการ ฝ่ายอำนวยการ สำนักปลัดเทศบาล

ที่ นศ ๕๒๕๐๑/๑๓๖๖

วันที่ ๑๓ กันยายน ๒๕๖๕

เรื่อง รายงานผลการลดใช้พลังงาน ตามมาตรการลดการใช้พลังงาน ประจำปีงบประมาณ พ.ศ. ๒๕๖๕

เรียน นายกเทศมนตรีตำบลร่องพินุลย์

๑. เรื่องเดิม

ตามที่ จังหวัดนครศรีธรรมราช แจ้งให้องค์กรปกครองส่วนท้องถิ่นดำเนินการตามแนวทางประหยัดพลังงานในหน่วยงานภาครัฐให้ได้อย่างน้อยร้อยละ ๒๐ (รวมไฟฟ้าและน้ำมันเชื้อเพลิง) ตามมติคณะรัฐมนตรี เมื่อวันที่ ๒๒ มีนาคม ๒๕๖๕ แล้วรายงานผลการใช้พลังงานผ่านทางเว็บไซต์ www.e-report.energy.go.th ของสำนักงานนโยบายและแผนพลังงาน กระทรวงพลังงาน เป็นประจำทุกเดือน รายละเอียดตามหนังสือจังหวัดนครศรีธรรมราช ที่ นศ ๐๐๑๕/๗๑๔๑ ลงวันที่ ๒๗ เมษายน ๒๕๖๕ นั้น

๒. ข้อเท็จจริง

งานธุรการ ฝ่ายอำนวยการ สำนักปลัดเทศบาล ได้รายงานผลการใช้พลังงาน ประจำปีงบประมาณ พ.ศ. ๒๕๖๕ เริ่มตั้งแต่เดือนกันยายน ๒๕๖๔ - สิงหาคม ๒๕๖๕ ผ่านทางเว็บไซต์ www.e-report.energy.go.th ของสำนักงานนโยบายและแผนพลังงาน กระทรวงพลังงาน เรียบร้อยแล้ว จึงขอรายงานผลการดำเนินงานต่อนายกเทศมนตรีทราบต่อไป รายละเอียดปรากฏตามเอกสารที่แนบมาพร้อมนี้

๓. ข้อเสนอ

จึงเรียนมาเพื่อโปรดทราบ

เรียน นายกเทศมนตรีตำบลร่องพินุลย์

- เพื่อโปรดทราบ

(นางจรรย์ฉวี กุลเจริญ)
ปลัดเทศบาลตำบลร่องพินุลย์

13 ก.ย. 2565

อัญชลี สมาทิน
(นางอัญชลี สมาทิน)

ผู้ช่วยเจ้าพนักงานธุรการ

13ก.ย.65

(นางอมรรัตน์ จันคง)
หัวหน้าฝ่ายอำนวยการ

9ก.ย.๖๕

ทราบ

(นายณรงค์ แซ่ไช้)
นายกเทศมนตรีตำบลร่องพินุลย์

13 ก.ย. 2565

13.กย.-65

หน่วยงานของท่าน มี ไม่มี งบประมาณค่าไฟฟ้า และ มี ไม่มี งบประมาณค่าเชื้อเพลิง

ส่วนของสำนักงาน

เดือน/ปี	ปริมาณการใช้ไฟฟ้า		ปริมาณการใช้เชื้อเพลิง				จำนวนเงิน (บาท)
	หน่วยไฟฟ้า (kWh)	จำนวนเงิน (บาท)	เบนซิน ¹ (ลิตร)	แก๊สโซฮอล์ (ลิตร)	ดีเซล/ไบโอดีเซล (ลิตร)	ก๊าซธรรมชาติ (กิโลกรัม)	
กรกฎาคม / 2564	7736.21	39950.34		82.54			2393
สิงหาคม / 2564	7613.42	39768.56		75.26			2182.54
กันยายน / 2564	7445	37766.92		69.70			2021
รวมไตรมาสนี้	22,794.63	117,485.82	0.00	227.50	0.00		6,596.54

ปัจจัย/สาเหตุของการใช้พลังงานเพิ่มขึ้น-ลดลง (ส่วนของสำนักงาน)
 การใช้ห้องประชุมทั้งในหน่วยงานภายในและหน่วยงานภายนอกบ่อยครั้ง รวมทั้งวันหยุดราชการด้วย และทุกครั้งที่มีการประชุม จะเปิดเครื่องปรับอากาศและใช้ลิฟท์ขึ้นไป
 ห้องประชุมชั้น 4 ของอาคารสำนักงาน

อื่น ๆ

ถ้าในเดือนนั้นไม่มีการใช้ไฟฟ้าหรือน้ำมัน ในรายงานตัวเลข 1 ในช่องไฟฟ้าหรือของน้ำมัน (น้ำมันชนิดดีดีทีดี)
¹ เฉพาะน้ำมันเบนซิน 91/เบนซิน 95 ไม่รวมดีเซล

บันทึกขอจา



1217-2 กรมบัญชีกลาง กรุงเทพฯ โทร 02 612 1555 โทร 364
 Copyright © 2008 ERSO All rights reserved

หน่วยงานของท่าน มี ไม่มี งบประมาณค่าไฟฟ้า และ มี ไม่มี งบประมาณค่าเชื้อเพลิง

ส่วนของสำนักงาน

เดือน/ปี	ปริมาณการใช้ไฟฟ้า		ปริมาณการใช้เชื้อเพลิง				จำนวนเงิน (บาท)
	หน่วยไฟฟ้า (kWh)	จำนวนเงิน (บาท)	เบนซิน ¹ (ลิตร)	แก๊สโซฮอล์ (ลิตร)	ดีเซล/ไบโอดีเซล (ลิตร)	ก๊าซธรรมชาติ (กิโลกรัม)	
ตุลาคม / 2564	5940.94	31839.45	42.94				1360
พฤศจิกายน / 2564	4978.68	25036.74	99.86				2280
ธันวาคม / 2564	5907	30174.99	64.45				2010
รวมไตรมาสนี้	16,826.62	87,051.18	207.25	0.00	0.00	0.00	5,650.00

*** ถ้าในเดือนนั้นไม่มีการใช้ไฟฟ้าหรือมัน ให้รายงานตัวเลข 1 ในช่องไฟฟ้าหรือช่องน้ำมัน (ถ้ายังยึดถือได้ก็ใส่)
¹ เฉพาะน้ำมันเบนซิน 91/เบนซิน 95 ไม่รวมดีเซล

ปัจจัย/สาเหตุของการใช้พลังงานเพิ่มขึ้น-ลดลง (ส่วนของสำนักงาน)
การใช้ห้องประชุมทั้งในหน่วยงานภายในและหน่วยงานภายนอกครั้ง รวมทั้งวันหยุดราชการด้วย และทุกครั้งที่มีการประชุม จะเปิดเครื่องปรับอากาศและใช้ฟท์ขึ้นไป
ห้องประชุมชั้น 4 ของอาคารสำนักงาน

อื่น ๆ

บันทึกข้อมูล



หน่วยงานของท่าน มี ไม่มี งบประมาณค่าไฟฟ้า และ มี ไม่มี งบประมาณค่าเชื้อเพลิง

ส่วนของสำนักงาน

เดือน/ปี	ปริมาณการใช้ไฟฟ้า			ปริมาณการใช้เชื้อเพลิง			จำนวนเงิน (บาท)
	หน่วยไฟฟ้า (kWh)	จำนวนเงิน (บาท)	เบนซิน ¹ (ลิตร)	แก๊สโซลอล (ลิตร)	ดีเซล/ไบโอดีเซล (ลิตร)	ก๊าซธรรมชาติ (กิโลกรัม)	
มกราคม / 2565	6103.68	32663.75	61.25	403.41			14595
กุมภาพันธ์ / 2565	6284.67	34295.33	40.60	521.88			17340
มีนาคม / 2565	6203.91	33213.73	35.21	1415.71			33380
รวมไตรมาสนี้	18,592.26	100,172.81	0.00	2,341.00		0.00	65,315.00

¹ เฉพาะน้ำมันเบนซิน 91/เบนซิน 95 ไม่รวมดีเซล

^{***} ถ้าในเดือนนั้นไม่มีการใช้ไฟฟ้าหรือน้ำมัน ให้รายงานตัวเลข 1 ในช่องไฟฟ้าหรือช่องน้ำมัน (น้ำมันชนิดใดก็ได้)

ปัจจัย/สาเหตุของการใช้พลังงานเพิ่มขึ้น-ลดลง (ส่วนของสำนักงาน)
การใช้ห้องประชุมทั้งในหน่วยงานภายในและหน่วยงานภายนอกบ่อยครั้ง รวมทั้งวันหยุดราชการด้วย และทุกครั้งที่มีการประชุม จะเปิดเครื่องปรับอากาศและใช้ลิฟท์ขึ้นไป

อื่น ๆ

บันทึกข้อมูล



1217-2 กรมส่งเสริมการค้าระหว่างประเทศ กระทรวงพาณิชย์ กรมส่งเสริมการค้าระหว่างประเทศ ถนนวิภาวดีรังสิต กรุงเทพฯ 10400 โทร 02 612 1555 ต่อ 364

Copyright © 2008 EPPO. All rights reserved

หน่วยงานของท่าน มี ไม่มี งบประมาณค่าไฟฟ้า และ มี ไม่มี งบประมาณค่าเชื้อเพลิง

ส่วนของสำนักงาน


เดือน/ปี	ปริมาณการใช้ไฟฟ้า		ปริมาณการใช้เชื้อเพลิง				จำนวนเงิน (บาท)
	หน่วยไฟฟ้า (kWh)	จำนวนเงิน (บาท)	เบนซิน ¹ (ลิตร)	แก๊สโซลอล (ลิตร)	ดีเซล/ไบโอดีเซล (ลิตร)	ก๊าซธรรมชาติ (กิโลกรัม)	
เมษายน / 2565	6198	33213		36.99	1025.87		32580
พฤษภาคม / 2565	6853	39735.88		27.9	746.59		25400
มิถุนายน / 2565	7222.41	40151.56		32.6	945.79		24850
รวมไตรมาสนี้	20,273.41	113,100.44	0.00	97.49	2,718.25	0.00	82,830.00

ปัจจัย/สาเหตุของการใช้พลังงานเพิ่มขึ้น-ลดลง (ส่วนของสำนักงาน)
การใช้ห้องประชุมทั้งในหน่วยงานภายในและหน่วยงานภายนอกบ่อยครั้ง รวมทั้งวันหยุดราชการด้วย และทุกครั้งที่มีการประชุม จะเปิดเครื่องปรับอากาศและใช้ลิฟท์ขึ้นไป
ห้องประชุมชั้น 4 ของอาคารสำนักงาน

อื่น ๆ

*** ถ้าในเดือนนั้นไม่มีการใช้ไฟฟ้าหรือน้ำมัน ให้รายงานตัวเลข 1 ในช่องไฟฟ้าหรือช่องน้ำมัน (น้ำมันชนิดดีเซล)
¹ เฉพาะน้ำมันเบนซิน 91/เบนซิน 95 ไม่รวมดีเซล

บันทึกข้อมูล



12/1/1-2 กรมบัญชีกลาง กรุงเทพฯ โทร. 10400 โทร 02 612 1555 โทร 364
Copyright © 2008 EPPPO All rights reserved

หน่วยงานของท่าน มี ไม่มี งบประมาณค่าไฟฟ้า และ มี ไม่มี งบประมาณค่าเชื้อเพลิง

ส่วนของสำนักงาน

เดือน/ปี	ปริมาณการใช้ไฟฟ้า		ปริมาณการใช้เชื้อเพลิง				จำนวนเงิน (บาท)
	หน่วยไฟฟ้า (kWh)	จำนวนเงิน (บาท)	เบนซิน ¹ (ลิตร)	แก๊สโซฮอล์ (ลิตร)	ดีเซล/ไบโอดีเซล (ลิตร)	ก๊าซธรรมชาติ (กิโลกรัม)	
กรกฎาคม / 2565	6711.34	36891.44		29.44	830		24350
สิงหาคม / 2565	6863.97	39231.47		33.2	845		24390
กันยายน / 2565							
รวมไตรมาสนี้	13,575.31	76,122.91	0.00	62.64	1,675.00	0.00	48,740.00

¹ เฉพาะน้ำมันเบนซิน 91/เบนซิน 95 ไม่รวมดีเซล

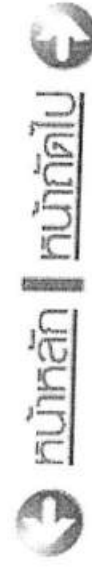
^{***} ถ้าในเดือนนั้นไม่มีการใช้ไฟฟ้าหรือมีน้ำมัน ให้อยู่ที่ 0

ปัจจัย/สาเหตุของการใช้พลังงานเพิ่มขึ้น-ลดลง (ส่วนของสำนักงาน)

การใช้ห้องประชุมทั้งในหน่วยงานภายในและหน่วยงานภายนอกบ่อยครั้ง รวมทั้งวันหยุดราชการด้วย และทุกครั้งที่มีการประชุม จะเปิดเครื่องปรับอากาศและใช้ลิฟท์ขึ้นไป


อื่น ๆ

บันทึกขอจา



12/1/-2 กรมส่งเสริมการค้าระหว่างประเทศ กระทรวงพาณิชย์ กรุงเทพมหานคร 10400 โทร 02 612 1555 โทร 364

Copyright © 2008 EPPO. All rights reserved



โครงการลดการใช้พลังงานในภาคราชการ e-report.energy.go.th

กระทรวงพลังงาน
Ministry of Energy

ข้อมูลหน่วยงาน

กรมท่าอากาศยาน

ชื่อสายการบิน

รหัสสายการบิน

หน่วยงาน

หน่วยงานภายใต้กรมท่าอากาศยาน

ติดต่อเจ้าหน้าที่

ชื่อสายการบิน

ดำเนินการใช้พลังงาน

ข้อมูลสำหรับการจัดทำคำชี้แจงการใช้พลังงาน ปีงบประมาณ 2565

ชื่อหน่วยงาน เทศบาลตำบลอ่อนพิบูลย์
สังกัดกรม หน่วยงานท้องถิ่น กระทรวง ส่วนราชการไม่สังกัดสำนักนายกรัฐมนตรี
หน่วยงานของท่านถูกจัดอยู่ในกลุ่ม 1. กลุ่มทั่วไป กลุ่มย่อย 7. หน่วยงานปกครองส่วนท้องถิ่น (อบจ. อบต. เทศบาล) **เปลี่ยนกลุ่ม**

ข้อมูลสำหรับการจัดทำคำชี้แจงการใช้พลังงาน

1. งบประมาณแผ่นดินทั้งหมดของหน่วยงาน ปีพ.ศ. 2565 (บาท/ปี) 69986000.00

1.1 งบประมาณค่าไฟฟ้า (บาท/ปี)

1.2 งบประมาณค่าน้ำมัน (บาท/ปี)

ข้อมูล	ปีงบประมาณ 2565											
	ก.ย	ต.ค.	พ.ย.	ธ.ค.	ม.ค.	ก.พ.	มี.ค.	เม.ย.	พ.ค.	มิ.ย.	ก.ค.	ส.ค.
2. บุคลากรทำงานเต็มเวลา (คน)	70.00	68.00	71.00	75.00	74.00	79.00	69.00	71.00	69.00	72.00	67.00	70.00
3. พื้นที่ใช้สอยภายในอาคาร (ตารางเมตร)	3375.00	3375.00	3375.00	3375.00	3375.00	3375.00	3375.00	3375.00	3375.00	3375.00	3375.00	3375.00
4. เวลา	176.00	152.00	160.00	160.00	160.00	160.00	184.00	144.00	144.00	168.00	144.00	176.00

ทำการ (ชั่วโมง)	160.00	155.00	163.00	165.00	159.00	158.00	165.00	150.00	148.00	160.00	155.00	160.00
5. ผู้ที่เข้ามาใช้บริการ (คน)	3375.00	3375.00	3375.00	3375.00	3375.00	3375.00	3375.00	3375.00	3375.00	3375.00	3375.00	3375.00
6. พื้นที่การให้บริการ (ตารางกิโลเมตร)	175.00	160.00	170.00	176.00	180.00	189.00	181.00	175.00	169.00	170.00	183.00	165.00
7. การออกพื้นที่ (ครั้ง)												

*หมายเหตุ:กรณีหน่วยงานของท่านไม่มีข้อมูลของปัจจัยใด กรุณากรอก 0

ดูข้อมูลปี 2564





ไฟฟ้า (หน่วย)	ปีงบประมาณ 2565											
	ก.ย	ต.ค.	พ.ย.	ธ.ค.	ม.ค.	ก.พ.	มี.ค.	เม.ย.	พ.ค.	มิ.ย.	ก.ค.	ส.ค.
ไฟฟ้า	13,528.87	13,238.90	12,644.39	12,682.33	12,856.41	12,946.73	13,519.96	13,409.27	13,626.16	13,846.65	13,668.77	13,528.87
มาตรฐานไฟฟ้าที่ใช้จริง	7,445.00	5,940.94	4,978.68	5,907.00	6,103.68	6,284.67	6,203.91	6,198.00	6,853.00	7,222.41	6,711.34	6,863.97
น้ำมัน (ลิตร)	ปีงบประมาณ 2565											
	ก.ย	ต.ค.	พ.ย.	ธ.ค.	ม.ค.	ก.พ.	มี.ค.	เม.ย.	พ.ค.	มิ.ย.	ก.ค.	ส.ค.
น้ำมัน	3,589.78	3,569.20	3,600.07	3,641.22	3,630.93	3,682.37	3,579.49	3,600.07	3,579.49	3,610.36	3,558.92	3,589.78
มาตรฐานน้ำมันที่ใช้จริง	62.73	38.65	89.87	58.00	438.36	532.33	1,376.61	1,007.87	734.37	927.84	815.00	832.63